

HAKI Komponentliste DK

Indhold

HAKI UNIVERSAL	3
HAKI UNIVERSAL AL	21
HAKI UNIVERSAL S6 AL	24
HAKI UNIVERSAL APPLIKATIONER	26
HAKI RAMME	34
HAKI RAMME AL	38
RØR & KOBLINGER	40
HAKITEC 450 OVERDÆKNING	41
HAKITEC 750 OVERDÆKNING	43
HAKITKS 750 OVERDÆKNING	48
HAKITEC INDDÆKNING	50
ØVRIGT SORTIMENT	52

Artikel kategori

A: Høj lagerbeholdning

B: Begrænset Lagervarer

C: Bestillingsvare med kort leveringstid

D: Bestillingsvare med lang leveringstid

Salgsbetingelser

Priserne er ekskl. 7% råvaretillæg, moms og ab lager HAKI. Øvrigt gælder vore alm. leveringsbetingelser.

Der tages forbehold for prisændringer
















Alm. leveringsbetingelser

Leverings- og prisvilkår:




- Alt salg sker til den pris, som er gældende ved ordrens afgivelse, hvis ikke anden skriftlig aftale foreligger. For så vidt angår priser er tilbud gældende i 2 uger fra tilbudsdatoen.
- Alle priser, hvad enten disse er indeholdt i prislister eller på anden måde er meddelt køber, er, medmindre andet udtrykkeligt fremgår af tilbuddet eller ordrebekræftelsen, baseret på levering ab HAKI's lager, således at alle omkostninger i forbindelse med forsendelse af det købte er for købers regning. © De opgivne priser er ekskl. miljøgebyr og merværdiafgift.
- Iht. p23 NL17 er garanti gældende i 2 år for bekræftede stilladsmateriel.
- Iht. NL 17 I tilfælde af, at der ydes nogen form for kredit, anses salget sket med ejendomsforbehold, hvorfor ejendomsretten til det solgte forbliver hos HAKI, indtil hele købesummen, inkl. renter og eventuelle omkostninger, er fuldt erlagt.
- HAKI A/S garanti omfatter ikke skader som er opstået som følge af fejlagtigt brug eller montering af produktet. Haki hæfter kun for det leverede, men ikke for følgeskader, herunder driftstabt, produktskader og andre indirekte tab. Haki hæfter ikke for normalt slid eller ukyndig behandling. Indtil da er køber ikke berettiget til at sælge, pantsætte, bortgive eller på anden måde disponere over det købte.

HAKI A/S har ret til at kontrollere, at det med ejendomsforbehold solgte materiel, der stedse skal befinde sig i Danmark, stadig er i købers besiddelse.





HAKI Farvekode

564		1050		1964		2500	
700		1250		2050		2550	
770		1550		2210		3050	
1010		1655		2357			




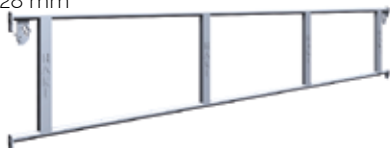

Fodspindler					
Justerbar		BS	A	2071000	5,0
BS=55-570 mm					
Fodspindler led- og vippebar 750			B	2071005	5,9
Justerbar bundplade 150x150 mm					
Justerbar 85-585 mm					
Låsefjeder til fodspindel			C	2071100	0,17
Holder fodspindlen på plads ved løft af stiladssektion					

Søjle

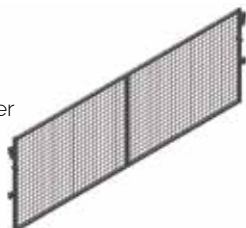
			Kat	Art. nr	Vægt
Søjle S		S 500	B	7016050	2,9
Søjletop med tap Ø 38 mm		S 1000	B	7016100	5,3
Rørdiameter 48 mm		S 1500	B	7016150	7,7
		S 2000	A	7016200	10,1
		S 3000	A	7016300	15,2
TopSøjle SC		SC 853	B	7011104	4,8
Rørdiameter 48 mm		SC 1353	B	7011154	7,3
		SC 1853	B	7011204	9,8
Split til Søjletop		Snappbolt 16	A	2116000	0,17
Diameter 16 mm		Split med kæde	A	5141257	0,3
Til forstærkning af søjletop ved trækraft f.eks. ved hængende stillads, løfte eller stillads til overdækning					
Bøjle-kobling		Kpl. 48	A	2048017	1,4

Horisontaler

			Kat.	Art. nr	Vægt
Længdebjælke		1050	B	7021102	4,8
Med fjederlås		1250	D	7021122	6,5
Rørdiameter 34 mm		1525	D	7021151	7,0
		1550	C	7021152	6,6
		1655	B	7021162	6,7
		1964	B	7021202	8,5
		2050	B	7021192	8,5
		2500	A	7021252	10,9
		2550	C	7021257	10,8
		3050	A	7021302	12,3

		Kat.	Art. nr	Vægt
Enrørsbjælke	564	A	7022050	3,6
Med fjederlås	700	B	7022066	3,6
Rørdiameter 48 mm	770	B	7022073	3,6
	1010	D	7022097	4,3
	1050	B	7022101	4,4
	1250	A	7022121	5,1
	1525	D	7022151	6,2
	1550	D	7022153	6,2
	1655	A	7022161	6,3
	1964	B	7022191	7,3
	2050	B	7022201	7,8
	2500	B	7022246	9,9
	2550	C	7022253	9,7
	3050	B	7022301	11,3
Rækværk		Kat.	Art. nr	Vægt
M-hegn GFL	564	C	7052056	3,1
Med fjederlås	700	B	7052070	3,8
Rør octagon 28 mm	770	B	7052077	4,0
	1010	D	7052104	4,8
	1050	B	7052106	4,9
	1250	B	7052124	5,7
	1525	D	7052151	6,4
	1550	B	7052154	6,6
	1655	A	7052164	7,4
	1964	C	7052194	8,1
	2050	B	7052204	8,2
	2500	A	7052254	9,2
	2550	B	7052255	9,3
	3050	A	7052304	10,5
M-hegn for trætralle GFLH	700	D	7052071	3,9
Med fjederlås	770	D	7052076	4,1
Forhøjet 26 mm	1050	D	7052108	5,0
-Til søjler med lommer på samme niveau og indplankning med traller	1250	D	7052125	5,8
	1525	D	7052152	6,5
- For længdebjælker til søjler med lommer på ulige niveauer og indplankning med traller	1550	D	7052155	6,7
	1655	C	7052165	7,5
	1964	D	7052195	8,2
	2050	C	7052205	8,3
	2500	C	7052250	9,3
	2550	D	7052256	9,4
	3050	C	7052305	11,5

		Kat.	Art. nr	Vægt
Netskærm SGF	1050	C	7055101	13,3
Trinløs justerbar 118 mm	1250	C	7055121	14,6
i højden for at	1655	C	7055161	17,0
tilpasse ulige indplankninger	1964	C	7055191	19,4
Nøglevidde 22 mm	2050	C	7055205	20,0
	2500	C	7055250	23,2
	2550	C	7055251	24,0
	3050	C	7055300	26,8














Stag		Kat.	Art. nr	Vægt
Diagonalstag DS	700/770	C	7122070	8,5
Med kilekoblinger. Rørdiameter 48 mm	1250	C	7122120	9,0
DS 700/770 L=1750	1250x1500	D	7122165	7,9
DS 1250 L=1995	1655	A	7122160	10,1
DS 1655 L=2290	1655x1500	D	7122165	9,1
DS 1964 L=2520	1964	C	7122190	10,7
DS 2500 L=3022	2500	B	7121250	12,3
DS 3050 L=3498	3050	B	7121300	14,2
Diagonalstag udbygget for Traltee	3050	B	7121301	15,5
Med kilekoblinger				
Rørdiameter 48 mm				
DS-UB 3050 L=3448				
Horisontalstag HDS	3050x1655	D	7141000	13,3
Med kilekoblinger	3050x1250	D	7141001	13,2
Rørdiameter 48 mm	1250x1250	D	7141010	8,5
HDS 3050x1655 L=3472	1655x1655	D	7141005	10,5
HDS 3050x1250 L=3298				














Forankring		Kat.	Art. nr	Vægt
Rørfastgørelse SVF	300	D	8832031	1,36
Rørdiameter 48 mm, Krogdiameter 16 mm	450	C	8832046	2,2
Tilladt belastning 9 kN	600	C	8832061	2,6
Monteres med Kobling fast 48x48	900	C	8832091	3,7
Justerbar SVFA	1200	C	8832121	4,8
	SVFA 709-119	C	8832110	4,9
Vægstag VST	1000	C	7111100	5,3
Med ledbar plade	2000	C	7111200	9,1
Rørdiameter 48 mm	3000	B	7111300	13,7
Monteres med Kobling	4000	B	7111400	16,7
fast 48x48	5000	D	7111500	21,9
	6000	C	7111600	24,5











		Kat.	Art. nr	Vægt
Tralle AL				
Lastklasse 6 (6,0 kN/m ²)		1250x495	D 2021144	7,7
		1655x495	D 2021204	10,0
		2200x495	A 4021222	12,2
Tralle Stål				
Lastklasse 6 (6,0 kN/m ²)		1050x495	D 2152107	10,8
		1250x495	C 2152124	12,5
		1655x495	C 2152164	15,0
Tralle ERGO Træ				
2021141 - Lastklasse 5 (4,5 kN/m ²)		1400x490x56	D 2021141	10,0
2021201 - Lastklasse 4 (3,0 kN/m ²)		2200x490x56	A 2021221	15,8
Låsejern t/tralle kort			D 7161002	0,6
Låsejern t/tralle lang			D 7161009	0,6
Krogdæk B=400 mm		564	D 4073052	3,8
Lastklasse 3 (3,0 kN/m ²)		700	D 4073072	4,7
Med lås i hver ende		770	D 4073077	5,2
		1010	D 4073101	6,8
		1050	C 4073102	7,1
		1250	C 4073122	8,5
		1550	D 4073152	10,0
		1655	C 4073162	10,5
		1964	D 4073192	12,0
		2050	C 4073202	12,4
		2500	C 4073252	19,6
		2550	D 4073257	16,5
		3050	B 4073302	18,5
Krogdæk B=600 mm		564	D 4071052	8,0
Lastklasse 3 (3,0 kN/m ²)		700	B 4071072	6,6
Med lås i hver ende		770	D 4071077	7,3
		1010	D 4071101	8,8
		1050	C 4071102	9,1
		1250	C 4071122	10,6
		1550	D 4071152	12,8
		1655	B 4071162	13,5
		1964	C 4071192	15,8
		2050	B 4071202	17,3
		2500	C 4071252	19,6
		2550	C 4071257	20,0
		3050	A 4071302	24,6

		Kat.	Art. nr	Vægt
Krogdæk med låge B=600 mm	1655	D	4071163	17,0
Lastklasse 3 (3,0 kN/m ²)	1964	C	4071193	17,0
Med lås i hver ende	2050	C	4071203	17,5
	2500	C	4071253	19,5
	2550	D	4071258	22,4
	3050	A	4071305	24,5
Alu-lejder St	2100	A	2091210	3,4
Til opgangsdæk				
				
Krogdæk med låge og Stige				
Lastklasse 3 (3,0 kN/m ²)	3050x600	D	4071306	26,0
Med lås i hver ende	2500X600	D	4071260	19,5
				
AL planke B=200x90 mm	770	D	2153079	3,6
Med vridlås i hver ende	1050	D	2153105	4,5
L=770-2500 - Lastklasse 6 (6,0 kN/m ²)	1250	C	2153125	5,0
L=3050 - Lastklasse 5 (4,5 kN/m ²)	1655	C	2153165	6,2
	1964	D	2153195	7,1
	1655	C	2158160	6,9
	2500	D	2153255	8,7
	3050	D	2153305	10,3
AL planke B=230x90 mm	564	D	2158056	3,5
Med vridlås i hver ende	700	C	2158070	3,7
L=564-2500 - Lastklasse 6 (6,0 kN/m ²)	770	D	2158077	4,1
L=3050 - Lastklasse 5 (4,5 kN/m ²)	1010	D	2158100	4,9
	1050	C	2158105	4,9
	1250	C	2158120	5,6
	1550	C	2158150	6,5
	1655	C	2158160	6,9
	1964	D	2158190	7,8
	2050	C	2158205	8,1
	2500	C	2158250	9,5
	2550	D	2158255	9,7
	3050	C	2158300	11,2

		Kat.	Art. nr	Vægt
AL planke B=295x90 mm	770	D	2153078	4,4
Med vridlås i hver ende	1050	A	2153104	5,4
L= 564-1964 - Lastklasse 6 (6,0 kN/m ²)	1250	A	2153124	6,1
L=2500-3050 - Lastklasse 5 (4,5 kN/m ²)	1655	A	2153164	7,5
	1964	C	2153194	8,6
	2500	A	2153254	6,9
	3050	A	2153304	12,4
				
AL planke B=320x90 mm	770	D	2153078	4,4
Med vridlås i hver ende	1050	D	2153104	5,4
L= 770-1964 - Lastklasse 6 (6,0 kN/m ²)	1250	D	2153124	6,1
L=2500 - Lastklasse 5(4,5 kN/m ²)	1655	C	2153164	7,5
L=3050 - Lastklasse 4(3,0 kN/m ²)	1964	D	2153194	8,6
	2500	D	2153254	6,9
	3050	D	2153304	12,4
				
HAKI Stålblank B=200 mm	564	D	21510564	4,2
L= 564-2500 - Lastklasse 6 (6,0 kN/m ²)	700	D	21510700	4,6
L= 2550-3050 - Lastklasse 5 (4,5 kN/m ²)	770	D	21510770	5,0
	1010	D	21511010	6,5
	1050	D	21511050	6,8
	1250	D	21511250	7,4
	1655	D	21511655	9,5
	1964	D	21511964	11,1
	2050	D	21512050	11,5
	2500	D	21512500	13,8
	2550	D	21512550	14,3
	3050	D	21513050	17,0
				
HAKI Stålblank B=230 mm	564	D	21520564	4,2
L= 564-2500 - Lastklasse 6 (6,0 kN/m ²)	700	D	21520700	5,1
L= 2550-3050 - Lastklasse 5 (4,5 kN/m ²)	770	D	21520770	5,3
	1010	D	21521010	6,6
	1050	D	21521050	6,9
	1250	D	21521250	7,6
	1655	D	21521650	9,7
	1964	D	21521964	11,8
	2050	D	21522050	12,2
	2500	D	21522500	14,6
	2550	D	21522550	15,2
	3050	D	21523050	17,7
				

		Kat.	Art. nr	Vægt
Kombi fodbræt				
Træ, gul				
FL 3000x150x32 For Fodlistebeslag 2131001	Fodliste FL 3000x150x32	C	2025300	5,8
FL 3300x150x32 For Fodlistebeslag 7161006, 4161010, 7161010 eller 2131003	Fodliste hak FL 3300x150x32	D	2025331	5,6
				
Fodliste				
Aluminium				
	Teleskopisk 1200-1964	D	202620	5,0
	Teleskopisk 1900-3050	D	2026021	7,3
	564	B	4161051	1,0
	700	A	4161071	1,3
	770	B	4161077	1,4
	1010	B	4161101	1,8
	1050	B	4161105	1,9
	1250	A	4161121	2,2
	1550	D	4161151	2,8
	1655	A	4161161	2,9
	1964	C	4161191	3,5
	2050	B	4161201	3,6
	2210	D	4161221	4,0
	2357	C	4161231	4,2
	2500	A	4161251	4,6
	2550	D	4161255	4,6
	3050	A	4161301	5,5
				
Fodlistebeslag				
Med kilkobling				
	LF 70	B	7161006	1,0
	LF 70 kort	D	7161012	0,72
	FLT 70 T/FS Søjle	B	7161000	0,6
	LFT 70 T/S Søjle	A	7161010	0,9
				
Fodlistebeslag AL				
LFT 70 til fodliste 2025331 og trætralle	LFT 70	A	4161010	0,2
LF 70 til fodliste H=150mm og trætralle	LF 70	C	4161011	0,2
				
Fodlistebeslag				
Plast				
		C	2131001	0,2
				
Til hjørneløsninger				
		C	2131002	0,7
				
Fjederstål				
		C	2131003	0,1
				
Til Kombi fodbrædt				

			Kat.	Art. nr	Vægt
Konsol uden søjletop Rørdiameter 48 mm Med fjederlås		SK 230	C	7211025	1,6
		SK 300	B	7211033	2,0
		SK 334	C	7211035	2,0
		SK 400	B	7211041	2,1
		SK 460	C	7211045	2,3
		SK 600	A	7211061	2,7
		SK 600 Forstærket	A	7211062	4,5
Konsol med søjletop Rørdiameter 48 mm Med fjederlås Rørdiameter 48 mm Med fjederlås		SK 564	C	7211051	5,8
		SK 700	B	7211067	5,9
		SK 770	B	7211071	6,5
Konsol justerbar Justerbar 460 - 690 mm Lastklasse 3 (2,0 kN/m ²) OBS! Får ej monteres i HAKI Universal AL Søjle		SK 460-690	B	7211069	4,1
Konsoldiagonal Kombineres med Enrørsbjælke 1250 eller Længdebjælke 1250		SKD 1250	C	7212001	11,1
Konsol Nøglevidde 22 mm Konsol indvendig hjørne Kombineres med konsol SK 460		SKH 460	C	7211046	6,7
Hjørne Konsol		564x564	D	4011020	4,5
		770x770	D	4011021	7,3
		1250x1250	D	4011022	14,5

		Kat.	Art. nr	Vægt
Portdrager	500/6100	C	7031602	59,1
				
750 Stål-drage				
Låses med 6 stk. Ø16 snapbolt 2116000	Snapbolt 16	A	2116000	0,1
	1000	D	7031100	14,4
	2000	D	7031200	26,8
	3000	D	7031300	38,8
ADAPTER 750 Stål-drage		D	7203007	6,0
Låses med 12 stk. Ø16 snapbolt 2116000				
				
750 Alu-drage				
L=1250, 2250, 3250 resp. 6250 mm	Alu-drager 750/1250	C	4032125	9,4
Alu-drage samles med 2 stk. 7203001	Alu-drager 750/2250	C	4032225	16,6
Samlepind og	Alu-drager 750/3250	C	4032325	23,9
8 stk. Snapbolt og	Alu-drager 750/6250	C	4032625	46,0
12 mm pr. samling				
				
	Samlepind 750	A	7203001	2,0
	Snapbolt 12	A	2113100	0,1
Kobling 750				
For special profil på drager750	vert. 48	B	2048007	1,8
	hor.48	B	2048008	1,8
				

Drager

450 Alu-drager m. bøjler

L=2220, 4100, 6100 resp. 8100 mm

Med bøjler vertikalt og hul i det øverste rør til kedergaffel

Alu-drager samles med 2 stk. 7203000

Samlepinde og 8 stk. snapbolte 12 mm

pr. samling



Snapbolt 12

Alu-drager FB 2220

Alu-drager FB 4100

Alu-drager FB 6100

Alu-drager FB 8100

Samlepind rakt enkelt

Kat.	Art. nr	Vægt
A	2113100	0,1
C	4032211	9,9
C	4032411	17,8
C	4032611	25,8
C	4032811	34,0
A	7203000	2,0

450 Alu-drager

L= 4100, 6100 resp. 8100 mm

Alu-drager samles med 2 stk. 7203000

Samlepind og g 8 stk. Snapbolt

12 mm pr. samling



Alu-drager FB 4100

Alu-drager FB 6100

Alu-drager FB 8100

Samlepind

Snapbolt 12

B	4032410	16,7
B	4032610	24,3
B	4032810	32,3
A	7203000	2,0
A	2113100	0,1

Adapter Alu-drager

750

450




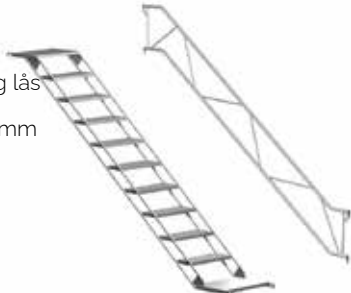




B	7203337	6,9
D	7203338	5,8










Adapter stilbar








750


D **7203339** 21,0
















		Kat.	Art. nr	Vægt
<p>UTV Trappe AL</p> <p>Med hvileplan og lås</p> <p>Bredde 600 mm</p> 	UTV Gelænder 2500x2000	C	4058245	9,2
	UTV Gelænder 3050x1500	D	4058150	9,3
	UTV Gelænder 3050x2000	D	4058300	10,3
	UTV Trappe 2500x2000	A	4102247	22,9
	UTV Trappe 3050x1500	D	4102301	26,0
	UTV Trappe 3050x2000	A	4102302	29,2
	Beslag LSS-UTV	B	7058300	1,5
<p>UTV Trappe</p> <p>Med hvileplan og lås</p> <p>LxH 3050x2000 mm</p> <p>Bredde 600 mm</p> 	UTV Trappe 3050x2000	D	2092200	39,7
	Gelænder HL 3050x2000	C	2161300	19,3
	Gelænderstolpe LSS 1000	B	7015102	4,2
	Beslag LSS-UTV	B	8752001	2,5
<p>UTV Gelænder indiv.</p> <p>Bredde 600 mm</p> <p>Til Trappe UTV AL resp. UTV G</p> 	3050 til stål	B	7058253	11,4
	3050 til alu	B	7058254	11,5
	2500 til alu	B	7058256	10,4
	3050x1500	D	7058259	10,1
<p>UTV Trappe AL</p> <p>Med hvileplan og lås</p> <p>Bredde 600 mm</p> 	UTV 500	C	4102050	5,5
	UTV 1000	B	4102100	9,0
	UTV 1500	C	4102150	11,3
	UTV 1655X100	B	4102165	13,0
<p>Adgangstrin</p> 	700/770	B	7103065	7,8
	1250	C	7103120	11,1
	1655	B	7103160	14,7
<p>StV Stige med hvileplan</p> <p>Med hvileplan og lås</p> <p>LxH 1250x2000 mm alt. 1655x2000 mm</p> <p>Bredde 475 mm</p> 	STV 1250	D	7083202	12,5
	STV 1655	B	7083203	17,1







			Kat.	Art. nr	Vægt
SS Ophængningsbeslag Gridgulv			C	7171001	2,4
Tilladt belastning 20,0 kN					
SS Ophængningsbeslag H-profil		150-300	C	7172000	6,8
Tilladt belastning 20,0 kN		300-450	C	7172001	7,6
Til H-rofil med flånsbredde 150-300 mm,		80-180	C	7172100	5,1
300-450 mm resp. 80-180 mm					
Tilladt belastning 20,0 kN					
SS Ophængningsbeslag L-profil			D	7176000	5,3
Tilladt belastning 20,0 kN					
Til L-profil med flånsbredde					
60-120 mm					
SS Ophængningsbeslag Kæder		1362	B	7175001	4,3
Tilladt belastning 20,0 kN		850	C	7175002	3,0
Byggehøjde 1362 resp. 850 mm		2000	D	7175004	4,8
SS Ophængningsbeslag KF 48 dobbelt			C	7175101	2,1
Hul diameter 20 mm					
Nøglevidde 22 mm					
Tilladt belastning 20,0 kN					
SS Ophængningsbeslag Bulb			C	7177001	2,5
Til bulbplade 200x10/300x13mm/			C	7177005	2,5
160x9/200x12mm			C	7177003	3,7
320x11,5/370x16mm					
Tilladt belastning 20,0kN					
Til bulbplade 160x8mm			D	7177000	1,6
Tilladt belastning 12,0kN					
Kan modificeres for andre dimensioner					
SS Ophængningsbeslag Bulb-rør			C	7177100	5,5
Til bulbplade 160x8mm					
Tilladt belastning 12,0kN					
Kan modificeres for andre dimensioner					
SS Klemmeslag			C	7215032	5,5
Nøglevidde 30 mm		500			
Monteres på pladekant, tykkelse 15-35 mm					





			Kat.	Art. nr	Vægt
Højdeindstillingssøjle			A	7202001	6,5
Rækværkssøjle		S 2000 21	C	7015007	12,5
Til montage mellem to længdebjælker		S 2000 22	D	7015008	12,5
Nøglevidde 21 mm resp. 22 mm					
Understøtningsbjælke		564	D	7204060	3,6
		700	D	7204070	4,1
		770	D	7204071	4,3
		1050	D	7204101	5,5
		1250	D	7204122	6,3
		1655	D	7204162	7,8
Enrørsbjælke		300	C	7022030	1,5
Rørdiameter 48 mm					
Enrørsbjælke		1655	C	8722160	6,0
Med fjederlås		2500	D	8722250	8,8
Rørdiameter 42,4 mm		3050	C	8722300	10,5
Søjleholder		50	A	7208025	2,3
For rørdiameter 50 mm					
Kan låses med Snapbolt 12 mm					
Søjleholder		34	B	7208018	3,9
For rørdiameter 34 mm					
Med låseskrue					




			Kat.	Art. nr	Vægt
Bjælkeytter For rørdiameter 50 mm Kan låses med Snapbolt 12 mm		50	A	7208024	1,2
Bjælkeytter BRS For rørdiameter 34 mm Med låseskrue		BRS-L BRH-L BRL-L	A C C	7208020 7208021 7208022	2,0 2,4 2,5
Bjælkeytter dobbelt For M-hegn eller Længdebjælkear Med låseskrue Nøglevidde 22 mm resp. 21 mm		21 22	C D	7208033 7208031	2,4 2,4
Bøjlegruppe Brille			C	8792000	0,6
Bøjle kobling			A	2048017	1,4
Låseklamme rækværk Nøglevidde 22 mm For rækværk, rørdiameter 38 mm			C	8833000	0,8
Rækværkssøjle SRS Til montage på Længdebjælke		1000	B	7015001	7,3
Rækværkssøjle SS Til montage på Længdebjælke		1000	B	7015000	6,1

			Kat.	Art. nr	Vægt
Rækværkssøjle Nøglestørrelse 23 mm alt. 22 mm Til montage på enrørsbjælke		23	C	7015005	6,1
		22	B	7015006	6,1
Rækværksbøjle Til montage på længdebjælke			C	7053110	5,5
Dækplade AL ALU-trædeplade Med håndtag og hul for surring Til dækning af hul i indplankningen		995X495X4	C	4011000	5,2
		1010	C	7900113	6,5
		1250	C	7900114	6,5
Beslag til oplukkelig m-hegn Beslaget monteres på rækværk hvorefter et m-hegn føres ind og kan lukke for hul			D	7053001	9,4
Skærmtagkonsol			C	7214066	9,5
Kombinationsjern			C	7205010	2,2

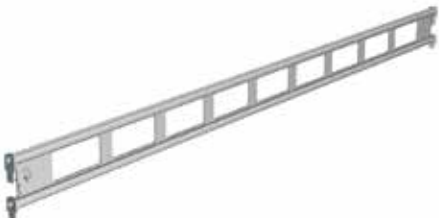

			Kat.	Art. nr	Vægt
Dækholder		460-2 bd	C	7218023	4,0
Dækholder		230-1 bd	C	7218032	3,0
		460-2 bd	C	7218033	3,5
Fodliste holder			C	7161715	2,3
Hjul Hjuldiameter 250 mm Justerbar 330-630 mm Tilladt belastning 10,0 kN, rullende 7,5 kN			A	2012001	10,6
Støtteben Justerbar		STB 1000	C	4143101	8,6
BVA BV 10 til omvendt fodspindler og topsøjle BVV 175 til Søjle S		BV 10	B	7155000	3,0
		BVV 175	B	7155131	3,5
Tripod Med lommer på en søjle Rørdiameter 48 mm		500	D	7203340	10,0
		1000	D	7203341	17,3
		1500	D	7203344	23,3
		2000	C	7203342	31,8
		3000	C	7203343	45,8

			Kat.	Art. nr	Vægt
Fodspindler 60			C	2071061	15,6
Adaptor Tripod		60 48	C D	7203312 7203311	11,6 10,0
Topplader Tripod		Top BVV Tripod Topplader Tripod	C C	7155100 7203309	3,0 6,3
Murerbuk Med teleskopisk forlængerrør To stilladsbukke kombineres med en bjælke til en buk		SBT	D	7013010	9,2
Hakitainer OBS! Ikke godkendt som løfteredskab. Godset skal stropes til Hakitaineren ved løft med kran		1100 1500	A C	7181110 7181150	33,6 39,4
HAKI Galge HAKI Galgen kombineres med hjul eller HAKI sikkerhedsblok. Kan også anvendes med spil. Kobling med lomme anvendes ved f.eks. stilladsrør 48 mm Tilladt belastning HAKI Galge 200 kg Hjul 70 kg		Galgehjul med øje Kobling m/bøjle Galge, HAKI	C C C	5211000 7164001 7173002	3,6 0,9 7,9
HAKI Sikkerhedsblok Tilladt last 50 kg		Tov Ø 20 mm L=30m Sikkerhedsblok, HAKI	B B	2600280 26150AF	10,0 4,5

			Kat.	Art. nr	Vægt
Stilladsskilt			C	2112000	1,1
<p>Metal skilt til ophæng på stilladssøjle.</p> <p>Med lomme i A4 til 'Fakta om stillads':</p>					
Monteringsværktøj t/M-hegn			B	4052001	1,4
					
Monteringsværktøj fjederlås			C	1051001	0,6
					
Stilladsnøgle					
Med spids		21/22 mm	C	2051022	0,5
Med gaffel		22/23 mm	C	2051023	0,5
Med spids		19/22 mm	B	2051017	0,5
Med gaffel		19/22 mm	B	2051015	0,5
Med rund skaft		19/22 mm	B	2051020	1,0

			Kat.	Art. nr	Vægt
Søjle S4 AL		S4 500	C	4017056	1,6
Søjletop med tap Ø 38 mm		S4 1000	C	4017106	2,8
Rørdiameter 48 mm		S4 1500	C	4017156	4,0
		S4 2000	C	4017206	5,2
		S4 3000	C	4017306	7,7
Søjle S4 SC AL		SC 853	D	4011104	2,2
		SC 353	D	4011105	1,0
		SC 1353	D	4011106	3,4
		SC 1853	D	4011107	4,6
Split til Søjletop					
Diameter 16 mm		Snapbolt Ø16	A	2116000	0,17
Til forstærkning af søjletop ved trækraft f.eks. ved hængende stillads, løft eller stillads til overdækning		Split med kæde	A	5141257	0,3

Horisontaler

			Kat.	Art. nr	Vægt
Længdebjælke		350	D	4021031	1,9
Med fjederlås		700	C	4021066	2,9
Rørdiameter 34 mm		770	C	4021073	2,9
		1050	C	4021101	3,5
		1250	C	4021121	4,2
		1550	C	4021151	4,2
		1655	C	4021161	4,8
		1964	C	4021191	5,8
		2050	C	4021201	5,4
		2550	C	4021247	9,8
	3050	C	4021301	8,5	
Enrørsbjælke		564	C	4022051	2,5
Med fjederlås		700	C	4022066	2,7
Rørdiameter 48 mm		770	C	4022073	2,9
		1010	D	4022099	3,1
		1050	C	4022101	3,2
		1250	C	4022121	3,6
		1550	C	4022155	3,3
		1655	C	4022161	4,1
		1964	C	4022191	4,5
		2050	C	4022201	4,2
		2500	C	4022246	7,8
		2550	C	4022255	5,5
		3050	C	4022301	6,2

		Kat.	Art. nr	Vægt
M-hegn	564	D	4052051	2,7
Med fjederlås	700	C	4052066	3,3
	770	C	4052073	3,5
	1010	D	4052099	4,3
	1050	C	4052101	4,5
	1250	C	4052121	4,8
	1550	C	4052155	5,0
	1655	C	4052161	5,9
	1964	C	4052191	6,6
	2050	C	4052201	6,9
	2500	C	4052246	5,4
	2550	D	4052255	8,0
	3050	C	4052301	8,9



Stag



		Kat.	Art. nr	Vægt
Diagonalstag	700/770	D	4122070	4,0
Rørdiameter 48 mm	1250	C	4122120	4,5
	1655	D	4122160	4,9
	1964	C	4122190	5,4
	2050	C	4122205	5,4
	2500	C	4122245	6,1
	3050	C	4122300	6,7
Horisontalstag HDS				
Rørdiameter 48 mm	3050x1655	D	4141000	7,0
HDS 3050x1655 AL L=3468	3050x1250	D	4141001	6,5
HDS 3050x1250 AL L=3294	2500x1655	D	4141006	6,3
HDS 2500x1655 AL L=2996				
Horisontalstag teleskopisk HDS		D	4141010	6,3
Rørdiameter 38-48 mm				
L=1960-3470 mm				
Til fag størrelser fra 1655x1050 mm til 3050x1655 mm med 16 faste positioner				



Konsoller


		Kat.	Art. nr	Vægt
Konsol	SK 230	D	4211024	1,7
Uden søjletop	SK 320	D	4211033	1,8
Med fjederlås	SK 460	C	4211047	1,9






			Kat.	Art. nr	Vægt
Konsol med søjletop S4 AL Med søjletop Ø38 mm Rørdiameter Ø48 mm Med fjederlås		SK 564	C	4211052	3,6
		SK770	C	4211074	3,9
Konsoldiagonal S4 AL Med søjletop Ø 38 mm Rørdiameter 48 mm Med fjederlås Kombineres med Enrørsbjælke 1250 eller Længdebjælke 1250		SKD S4-1200	D	4212002	7,8

Øvrige komponenter



			Kat.	Art. nr	Vægt
Søjleholder S4 AL			D	4208002	1,7
Bjælkerytter		BR 34	D	4208020	1,1

		Kat.	Art. nr	Vægt	
Fodspindler S6		BS S6-760/515	C	2071032	6,2
Stål					
Ø 34 mm					
Justerbar 55-570 mm					

Søjle


			Kat.	Art. nr	Vægt
Søjle S6 AL med snapbolt		S6 500	D	4018050	2,2
Søjletop med tap Ø 34 mm		S6 1000	D	4018100	3,7
Rørdiameter Ø 48 mm		S6 1500	D	4018150	5,3
Inkl. monteret split		S6 2000	D	4018200	6,8
		S6 3000	D	4018300	9,9
Søjle S6 AL		S6 500	C	4018056	2,0
Søjletop med tap Ø 34 mm		S6 1000	D	4018106	3,5
Rørdiameter Ø 48 mm		S6 1500	D	4018156	5,1
Uden split		S6 2000	D	4018206	6,6
		S6 3000	D	4018306	9,7
Topsøjle S6 AL		SC 353	D	4018053	1,2
Ø48		SC 853	D	4018103	2,8
		SC 1353	D	4018153	4,3
		SC 1853	D	4018253	5,8








Konsoller







			Kat.	Art. nr	Vægt
Konsol med søjletop S6 AL		SK S6-564	D	4211053	3,9
Med søjletop Ø 34 mm		SK S6-770	D	4211075	4,2
Rørdiameter 48 mm					
Med fjederlås					
Konsoldiagonal S6 AL		SKD S6-1250	D	4212001	7,6
Med søjletop Ø 34 mm					
Rørdiameter 48 mm					
Med fjederlås					
Kombineres med Enrørsbjælke 1250 eller Længdebjælke 1250					







			Kat.	Art. nr	Vægt
<p>Søjleholder S6 AL</p> <p>Med søjletop Ø 34 mm</p> <p>For rørdiameter 34 mm</p>		S6	D	4208001	1,8
<p>Stilladshjul S6</p> <p>Ø 34 mm</p> <p>Hjuldiameter 250 mm</p> <p>Justerbar 330-630 mm</p> <p>Tilladt belastning 10,0 kN, rullende 7,5 kN</p>		LRG S6	D	2012004	9,6








Trappetrårn 3050x1655 Symmetriskt







			Kat.	Art. nr	Vægt
STS Hvileplan			C	7095001	19,2
STS Trappeløb		1500	D	7101151	28,6
		2000	C	7101201	33,9
STS Gelænderstolpe			B	7015102	4,2
Stolpen låses med låsekrog LK 8793000					
STS Gelænderstolpe kil			C	7015104	4,6
STS Gelænder		1500	C	7058153	7,5
		2000	C	7058203	8,4
STS Skyddsgrind		SGTS	C	7053002	10,9


			Kat.	Art. nr	Vægt
STS Fodliste		780	D	7900029	1,7
Fodliste øvre					
Fodliste ALu		1655	A	4161161	2,9
Fodliste Alu		3050	A	4161301	5,5
STS Tophegn		SGS	D	7053003	7,6
STS M-hegn		GFL 2210	C	7052222	8,6
		GFL 2357	C	7052232	8,9
STS Adgangstrin		1655	C	7103160	14,7
STS Låsekrog		LK 10x48	A	8793000	0,1







			Kat.	Art. nr	Vægt
PAS Vangstykke		1655x1000	C	7102100	25,0
		2500x1500	C	7102150	34,5
PAS Gelænder		1655x1000	C	7058100	26,5
		2500x1500	C	7058152	36,5
PAS Gelænder		1655x500	C	7058050	24,0
PAS Hegn		300	D	7053030	7,5
		564	D	7053056	12,1
		700	C	7053070	11,9
		770	C	7053077	12,5
		1100/770-Tripod	C	7053078	11,0
		1100/770-Udbygget	D	7053079	18,5
		1050	C	7053105	15,7
		1250	C	7053125	19,5
		1655	C	7053165	23,0
		1964	C	7053191	28,2
2500	C	7053250	34,2		
PAS Enrørsbjælke m dækplade		1250	D	7104125	6,7
		1250 S	D	7104126	7,2
		1655	C	7104165	8,5
		1655 S	C	7104166	9,2
		1964	D	7104191	10,0
		1964 S	D	7104192	10,7
		2500 S	D	7104257	13,7
PAS Gelænder Indgang		3-trin	C	7058004	15,0
PAS Vangstykke Indgang		3-trin	B	7102006	10,7

		Kat.	Art. nr	Vægt
PAS Bundstag Vangstykke 	1655	D	7125166	8,1
	2500	D	7125251	11,5
PAS Stålplanke Indgang 	1250X270	D	2140121	14,5
	1655x270	D	2140161	20,4
	1964x270	D	2140191	24,2
PAS/HBS Stålplanke Topstykke 	1250X250	D	2140122	14,9
	1655x250	D	2140162	19,7
	1964x250	D	2140192	23,4
PAS Stålplanke 	1250X300	D	2140123	15,0
	1655x300	D	2140163	23,4
	1964x300	D	2140193	27,0
PAS Gelænder Tripod 		D	7058000	7,1
PAS/HBS Stålplanke 	1250X200	D	2140125	13,1
	1655x200	D	2140165	17,4
	1964x200	D	2140195	20,6
PAS/HBS Stålplanke 	1250X250	D	2140126	14,9
	1655x250	D	2140166	19,7
	1964x250	D	2140196	23,4







		Kat.	Art. nr	Vægt
HBS Enrørsbjælke med skruelås SBF 	1250	D	7104124	5,3
	1655	D	7104164	6,6
	1964	D	7104194	7,5
	2500	D	7104254	9,1
HBS Planke 	1250x200	D	2140125	13,1
	1250x250	D	2140126	14,9
	2500x200	D	2140255	26,2
	2500x250	D	2140256	29,8
HBS Horisontalstag 	1250x1250	D	7105121	4,4
	2500x1250	D	7105126	8,1
	1250x1655	D	7105161	5,0
	1250x1964	D	7105191	5,7
	2500x1655	D	7105195	7,4
	2500x1964	D	7105197	7,7
	2500x2500	D	7105199	8,7
	1250x2500	D	7105251	6,8
HBS Søjler 	Nederdel	D	7104108	23,6
	Øverdel	D	7104109	21,5
	Mellemdel	D	7104140	16,0
HBS Diagonalstag 	1250	D	7104138	14,8
	2500	D	7104119	17,0
HBS Øvre Bjælke 	1250	D	7104135	10,9
	2500	D	7104118	23,2
HBS Nedre Bjælke 	1250	D	7104136	12,5
	2500	D	7104130	26,8

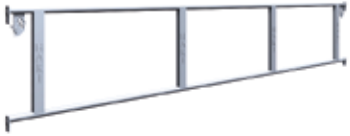


		Kat.	Art. nr	Vægt
HBS Beklædningspanel 	250x1250	D	2033120	2,0
	250x2500	D	2033250	4,0
	500x1250	D	2033122	4,0
	500x2500	D	2033252	8,0
HBS U-Profil Beklædningsprofil 	Venstre	D	7104129	3,5
	Højre	D	7104131	3,5
HBS H-Profil Beklædningsprofil 		D	7104132	7,0
HBS Låseklamme beklædningsprofil 		D	7104133	0,5
HBS Tripod Topadapter inkl. klembeslag 		D	7104111	27,5
HBS Split 	Dorn 20 L=125	C	2113010	0,3
	Dorn 16 L=90	D	2113011	0,2
	Dorn 20 L=70	D	2113012	0,2
	R-Split A-E4	C	6130203	0,02
	Spændskive SRB 21x36x3	C	6130296	0,02
	Spændskive SRB 17,5x34x3	C	6130216	0,01

		Kat.	Art. nr	Vægt
AL planke B=200 mm	770x200x90	C	2153079	3,6
Med drejelås i hver ende	1050x200x90	D	2153105	4,5
L=770-2500 - Lastklasse 6 (6,0 kN/m ²)	1250x200x90	D	2153125	5,0
L=3050 - Lastklasse 5 (4,5 kN/m ²)	1655x200x90	C	2153165	6,2
	1964x200x90	D	2153195	7,1
	2500x200x90	D	2153255	8,7
	3050x200x90	D	2153305	10,3
				
AL planke B=295 mm	770x295x90	D	2153078	4,4
Med drejelås i hver ende	1050x295x90	A	2153104	5,4
L=770-1964 - Lastklasse 6 (6,0 kN/m ²)	1250x295x90	A	2153124	6,1
L=2500 - Lastklasse 5 (4,5 kN/m ²)	1655x295x90	A	2153164	7,5
L=3050 - Lastklasse 4 (3,0 kN/m ²)	1964x295x90	D	2153194	8,6
	2500x295x90	A	2153254	10,5
	3050x295x90	A	2153304	12,4
				
AL planke B=320 mm	770x320x90	C	2153077	4,7
L=1250-1964 - Lastklasse 6 (6,0 kN/m ²)	1050x320x90	C	2153103	5,7
L=2500 - Lastklasse 5 (4,5 kN/m ²)	1250x320x90	C	2153123	6,4
L=3050 - Lastklasse 4 (3,0 kN/m ²)	1655x320x90	C	2153163	7,9
	1964x320x90	C	2153193	9,1
	2500x320x90	C	2153253	11,0
	3050x320x90	C	2153303	13,1
				


		Kat.	Art. nr	Vægt	
Modvægt		Modvægt beton 1500 kg	D	2121000	1500
		Spændskiver SRB 21x36x3	D	6130296	0,02
		Skrue M20x140	D	6130350	0,4
		Firkantrør 50x50-650	D	7156000	4,2
Spindel ledbar		BSLL 1200	D	7153007	19,4
Ledbar bundrør L=1200 mm Ø 60 mm					
Justerbar 176-711 mm					
Nøglevidde 22 mm					
Bøjlegruppe		4x60	C	7206000	2,6
4x60°					
Kobling fast		KF 34x48 30	C	7164000	1,1
Vinkel 30°					
Nøglevidde 22 mm					
Skilteholderbeslag			D	2111000	0,4
Til glat skilt med bøjet kant					
Belysningskonsol			C	7213000	1,8
Nøglevidde 22 mm					

		Kat.	Art. nr	Vægt
Fodspindler		A	2071000	5,0
Justerbar 55-570 mm				

Rammer			Kat.	Art. nr	Vægt
Ramme 2000		RA 2000	C	8731204	17,1
Ramme 1000		RA 1000	C	8731104	12,4
Ramme 800		RA 800	C	8731084	10,0
Ramme 500		RA 500	D	8731053	7,0
Ramme med fodliste		RAF 1000	D	8731105	14,5
L-ramme		RAL 1000	C	8734100	6,1

		Kat.	Art. nr	Vægt
M-hegn GFL	700	B	7052070	3,8
Med fjederlås	1250	B	7052124	5,7
Rør octagon 28 mm	1655	B	7052164	7,4
	1964	C	7052194	8,1
	2500	A	7052254	9,2
	3050	A	7052304	10,5
M-hegn	SKRDF 700	D	8753000	7,5
Med Fodliste				
				
Endehegn SKRA	SKRA 500-700	C	8751075	4,4
Med kobling		B	DK	3,5
				

Forankring



		Kat.	Art. nr	Vægt
Rørfastgørelse	300	D	8832031	1,7
Rørdiameter 48 mm, krok diameter 12 mm	450	C	8832046	2,2
Tilladt belastning 5,4 kN	600	C	8832061	2,6
Monteres med kobling fast 48x48	900	C	8832091	3,7
	1000 ALU	A	8832100	1,4
	1200	C	832121	4,8
	1500 ALU	B	8832150	2,1

Indplankning


		Kat.	Art. nr	Vægt
Dæk B=620 mm	PL 1655x620	D	4081160	11,7
	PL 1964x620	D	4081190	14,0
Lastklasse 3 (2,0 kN/m ²)	PL 2500x620	C	4081250	20,0
	PL 3050x620	C	4081300	22,5
Dæk B=310 mm	PL 1655x310	D	4082160	8,4
Lastklasse 3 (2,0 kN/m ²)	PL 1964x310	D	4082190	9,5
	PL 2500x310	D	4082245	12,3
	PL 3050x310	D	4082300	14,7
Opgangsdæk	PLLU 1964x620	D	4081191	14,5
Lastklasse 3 (2,0 kN/m ²)	PLLU 2500x620	D	4081245	19,5
	PLLU 3050x620	D	4081302	23,5

			Kat.	Art. nr	Vægt
Alu-lejder St		2100	A	2091210	3,4
Til alu-dæk med luge PLLU					



Fodlister


			Kat.	Art. nr	Vægt
Fodliste		FL 3000x150x32	C	2025300	5,8
Træ, gul					
Fodlistebeslag		LFP 150x32	C	2131001	0,2
Plast/Stål		LF 70	B	7161006	1,0

Konsoller









			Kat.	Art. nr	Vægt
Konsol		SK 300	C	8775030	3,9
		SK 700	C	8775070	7,9
		SK 800	D	8775080	9,1






Trapper

			Kat.	Art. nr	Vægt
UTV Trappe AL		LåsSplit 12 mm	A	2113100	0,1
Med hvileplan og lås		Gelænder HL 2500x2000	C	4058245	9,2
LxH 3050x2000 mm		Gelænder HL 3050x2000	A	4058300	10,3
alt. 2500x2000 mm		Trappe UTV 1000	B	4102100	9,0
Bredde 600 mm		Trappe UTV 2500x2000	B	4102247	22,9
		Trappe UTV 3050x2000	A	4102302	29,2
		Gelænderstolpe LSS 1000	B	7015102	4,2
		Fäste LSS-UTV AL	B	7058300	1,5
UTV Trappe		Trappe UTV 3050x2000	D	2092200	39,7
Med hvileplan og lås		LåsSplit 12 mm	A	2113100	0,1
LxH 3050x2000		Gelænder HL 3050x2000	D	2161300	19,3
Bredde 600 mm		Gelænderstolpe LSS 1000	B	7015102	4,2
		Fäste LSS-UTV	B	8752001	2,5


	Kat.	Art. nr	Vægt
Mellemlade UTV t/rammestillads Til dækning af hullet mellem hvileplan og rammestillads. Kun til UTV Alu 	D	7211044	3,6

Øvrige komponenter


	Kat.	Art. nr	Vægt	
Ophængningsbjælke 	ULB 700	D	8743700	2,4
Låsebjælke 	LSB 0,7	D	8744700	2,3
	LSB 700	D	8744701	2,3
Tværprofil Nøglevidde 22 mm 	TP 700	D	8743701	3,7
Briller For rækværk ved hjørneløsninger Nøglevidde 22 mm 		A	8792000	0,6
Låseklamme rækværk For rækværk,, rørdiameter 38 mm Nøglevidde 22 mm 		B	8833000	0,8
Låsekrog Til låsning af søjletop ved belastning Til f.eks. ved løft eller ved overdækning Ikke for hængende stilladser 		A	8793000	0,1
Gennemgangsramme Med 2 faste og 2 skjulbare søjletapper Fag bredde 1460 mm 		D	8732201	39,5
Ramtainer Til 20 stk. stående rammer Rammerne surres til ramtaineren med spændebånd 		C	8871000	28,9

			Kat.	Art. nr	Vægt
Ramme 2000 AL		RA 2000	C	4731201	8,9
Ramme 1000 AL		RA 1000	D	4731101	6,4
Ramme 800 AL		RA 800	D	4731081	5,1
Ramme 500 AL		RA 500	D	4731051	3,8
Ramme med fodliste		RAF 1000	D	4731105	7,7







Rækværk

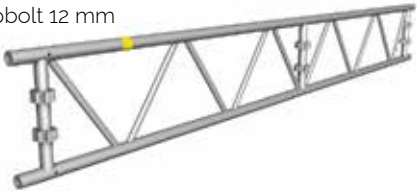





			Kat.	Art. nr	Vægt
M-hegn AL		SKRD 1250	C	4052121	4,8
Med fjederlås		SKRD 1655	C	4052161	5,9
		SKRD 1964	C	4052191	6,6
		SKRD 2500	C	4052246	7,8
		SKRD 3050	C	4052301	8,9

		Kat.	Art. nr	Vægt
Konsol AL				
Konsol SK 700 med og		C	4211072	3,5
konsol SK 650 uden søjletop		D	4211073	3,0
Nøglevidde 22 mm				

		Kat.	Art. nr	Vægt
Stilladsrør 	SR 48-1000	A	7241100	4,1
	SR 48-1500	C	7241150	6,1
	SR 48-2000	C	7241200	8,0
	SR 48-2500	C	7241250	10,3
	SR 48-3000	C	7241300	12,4
	SR 48-3500	C	7241350	14,1
	SR 48-4000	C	7241400	16,7
	SR 48-4500	C	7241450	18,0
	SR 48-5000	C	7241500	20,1
	SR 48-6000	B	7241600	24,1

Rørkoblinger

		Kat.	Art. nr	Vægt	
Kobling fast Nøglevidde 22 och 23 mm		RA 48x48 22	A	2048010	1,2
		RA 48x48 23	C	2048012	1,2
Kobling dreje Nøglevidde 22 och 23 mm		SW 48x48 22	A	2048011	1,4
		SW 48x48 23	C	2048013	1,4
Diverse koblinger		Bjælkekobling SK 48 1-19	D	2044000	1,3
		Rørsamler 48	D	2045001	1,3
Stilladsnøgle Med skralde		21/22 mm	C	2051022	0,5
		22/23 mm	C	2051023	0,5
Hylsnyckel Nøglevidde 23 mm		23 mm	B	2051000	0,6
Adapter For kobling 48 mm på 34 mm rør		35	A	2041001	0,03

			Kat.	Art. nr	Vægt
450 Alu-drager m/bøjler	2220		C	4032211	9,9
Med bøjler vertikalt og hul i det øverste rør til kedergaffel	4100		C	4032411	17,8
Drageren samles med 2 stk.7203000 Samlepind og	6100		C	4032611	25,8
8 stk. Snapbolt 12 mm	8100		C	4032811	34,0
					
450 Alu-drager	4100		B	4032410	16,7
Alu-drager skarvas med 2 stk. 7203000 Samlepind og	6100		B	4032610	24,3
8 stk. Snapbolt 12 mm	8100		B	4032810	32,2
					
450 Kipbeslag					
Kipbeslag skal monteres med 4 stk. snapbolt 12 mm					
	Samlepinde		C	7203000	2,0
	30 gr. nedre		D	7203003	2,8
	30 gr. øvre		D	7203004	5,7
	15 gr. nedre		D	7203005	2,3
	15 gr. øvre		D	7203008	4,0
	22,5 gr. øvre		D	7203013	4,2
	22,5 gr. nedre		D	7201316	2,6
					
450 Sternbeslag					
Samlepind skal monteres med snapbolt 12 mm					
	37,5 gr.		D	7201313	2,6
	22,5 gr.		D	7201315	2,9
	37,5 gr. ydre		D	7203012	5,1
	22,5 gr. øvre		D	7203014	3,9
					
Enrørsbjælke	2500		D	8722250	8,8
Med fjederlås	3050		D	8722300	10,5
Rørdiameter 42 mm					
					
450 Rækværksholder			D	7014000	3,8
					

Kat.	Art. nr	Vægt
------	---------	------







450 Vægstolpe









For drager 450 AL

Monteres med 4 stk. snapbolt 12 mm


















D	7014010	12,7
---	----------------	------











			Kat.	Art. nr	Vægt
750 Alu-drage		1250	C	4032125	9,4
		2250	C	4032225	16,6
		3250	C	4032325	23,9
		6250	C	4032625	46,0
750 Alu-drager Kip		15°	C	4202260	18,3
		22,5°	C	4202261	17,6
		37,5°	C	4202262	16,6
750 Samlepind			A	7203001	2,0
Snapbolt Diameter 12 mm resp. 16 mm		Snapbolt 12	A	2113100	0,1
		Snapbolt fjæder 16	A	2116000	0,2
Dorn		HCB-bult 12x80	A	6130049	0,08
		R-Split	A	6130441	0,01
750 Diagonalstag Rørdiameter 53 mm OBS! Normal rørkobling 48 mm kan ikk kobles til røret		1250x1000	D	4122119	1,0
		1250x1250	D	4122121	2,7
		1250x2000	C	4122123	4,0
		1250x2250	C	4122124	4,0
		1655x1000	D	4122159	0,0
		1655x1250	D	4122162	3,4
		1655x2000	C	4122163	3,3
		1655x2250	D	4122164	4,0
		1964x1000	D	4122191	0,0
		1964x1250	D	4122192	3,7
		1964x2000	C	4122193	4,3
		1964x2250	D	4122194	4,6
		2500x1000	D	4122248	1,6
		2500x1250	C	4122249	4,4
		2500x2250	C	4122253	5,1
		2500x2000	B	4122254	4,9
3050x1000	B	4122298	1,8		
3050x1250	D	4122299	5,0		
3050x2000	A	4122303	5,5		
3050x2250	A	4122304	5,6		

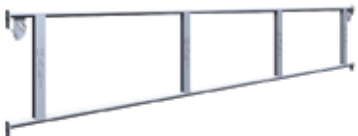


		Kat.	Art. nr	Vægt
750 Rækværkssøjle		A	7203322	10,5
750 Kobling dreje SW		B	2048007	1,8
Nøglevidde 22 mm	vert. 48	B	2048008	1,8
Til specialprofilen på Alu-drager 750 AL	hor. 48			
750 Drager-adapter komplet		D	7203335	16,8
Inkl. . 2 stk. klæmbeslag				
Stillbar i 12-22° samt 0°				
750 Drager-adapter komplet m/bøjler		D	7203336	22,5
Inkl. . 2 stk. klæmbeslag				
Stillbar i 12-22° samt 0°				
750 Fodbeslag Y-model		B	7203320	10,4
750 Hjul til trekantdrager		B	7142003	9,9
750 Antiløft konsol f/hjul og trekantdrager komplet		C	7175059	3,1
Ekskl. 2 stk. M12x40 skrue og møtrik				
U-bjælke til antiløftkonsol		C	7175060	16,0
Ekskl. 7 stk. resp. 5 stk. M14x30 skruer og møtrikker	3000	C	7175061	10,6
	2000			



			Kat.	Art. nr	Vægt
750 Trekant-drager Rørdiameter 48 mm		2000	D	7203332	31,7
		3000	B	7203333	44,0
750 Kobling Spor komplet		Øvre del	C	2044100	1,3
		Underdel	C	2044101	0,6
Spændebånd		10 m 4000 kg	D	2051601	2,5
750 Presenning Trækrulle Til montering af presenning		1250	D	7500011	7,8
		1655	D	7500025	9,4
		1964	D	7500017	10,6
		2500	D	7500009	12,6
		3050	D	7500008	14,8
750 Presenning Endeholder		1250	D	7500013	5,9
		1655	D	7500027	7,6
		1964	D	7500040	7,0
		2500	C	7500014	10,6
		3050	C	7500015	12,9
750 Holderør t/presenning		1250	D	7500024	4,3
		1655	D	7500028	5,9
		1964	D	7500042	5,6
		2500	D	7500023	9,2
		3050	C	7500022	11,3
750 Kiphegn med rulle		1250	D	7500018	11,2
		1655	D	7500019	13,9
		1964	D	7500041	16,0
		2500	D	7500020	17,9
		3050	D	7500021	20,5
M-hegn GFL Med fjederlås Rør octagon 28 mm		1250	B	7052124	5,7
		1655	B	7052164	7,4
		1964	B	7052194	8,1
		2500	B	7052254	9,2
		3050	A	7052304	10,5

			Kat.	Art. nr	Vægt
750 Skinne for kip		15°	B	7541015	2,8
Taghældning 15°, 22,5° alt. 37,5°		22,5°	D	7541022	2,8
Uden monteret 7540001		37,5°	D	7541037	3,0
Samlepind AL					
Mærket med art. nr. i ene ende					
750 Skinne		1250	C	7541125	2,6
L=1250, 2250, 3250 og 6250 mm		2250	C	7541225	4,7
Med 7540001 Samlepind AL		3250	C	7541325	6,7
monteret i øverste ende		6250	B	7541625	12,9
Mærket med art. nr. i øverste ende					
750 Skinne takfot		15°	C	7541150	3,3
Tagvinkel 15°, 22,5° alt. 37,5°		22,5°	C	7541220	3,3
Med 7540001 Samlepind AL		37,5°	C	7541370	3,3
monteret i øverste ende					
Mærket med art. nr. i øverste ende					
750 Trak Faldsikrings beslag			D	7541006	7,6
750 Faldsikringsbeslag		15°	B	7541007	10,4
Til HAKITEC 750 med HAKI Trak		22,5°	D	7541008	10,4
Med skinne for kip taghældning					
15° alt. 22,5°					
750 Presenning Montage Rullebeslag			C	7500010	7,4
Til montering af presenning					


			Kat.	Art. nr	Vægt
750 Laskeplade			B	7540000	0,2
750 Samlepinde			C	7540001	0,04
750 Pakning			B	7540002	0,1
750 Spændebånd		3 m 450 kg	B	7540003	0,5
750 Kedergaffel Monteres till Drager 750 AL med 1 st 2113100 Snapbolt 12 mm OBS! 2113000 Snapbolt 12 mm anbefales ikke til denne komponent			A	7541000	0,5
750 Keder Endebeslag Monteres till Drager 750 AL med 1 st 2113100 Snapbolt 12 mm OBS! 2113000 Snapbolt 12 mm anbefales ikke til denne komponent			C	7541002	1,3
Stilladsnøgle Med gaffel		19 22	D D	2051019 2051021	0,3 0,3
Keder kobling Nøglevidde 22 mm			B	2048030	1,0
Styrerulle Trak presenning Til montering af presenning			C	7541005	1,1





			Kat.	Art. nr	Vægt
TKS 750 Fackverk AL		1250	C	7570125	12,2
Samles med 2 stk samler og 4 dørne/møtrikker pr. drage		2250	A	7570225	21,2
		3250	B	7570325	31,2
TKS 750 Kip-drager		15,0°	A	7570015	23,2
		22,5°	D	7570025	19,6
		37,5°	D	7570035	21,9
TKS 750 Ende keder		0,62 m	A	7570005	2,2
TKS 750 Presenning trækrulle 1 sæt			B	7570004	8,6
TKS 750 Drage-adap			A	7570006	12,2
TKS 750 Beslag f.Adapter			A	7570007	4,7
Anvendes til 7570006 OBS 2 stk. klembeslag					
TKS 750 Klembeslag f. Adapter			A	5231618	1,3
TKS 750 Pakning			A	7570001	0,1
750 Samlepind			A	7203001	2,0
OBS Møtrik 6130588 og bolt 6130587					
Snabbolt		snabbolt ø12	A	2113100	0,1
Diameter 12 mm resp. 16 mm		snabbolt ø16	A	2116000	0,2
Dorn		Dorn 12x80	A	6130049	0,08
		R-Sprint	A	6130441	0,01
		Øjemøtrik	A	7570003	0,20

			Kat.	Art. nr	Vægt
M-hegn GFL- Fzv	2500		A	7052254	9,2
Med fjederlås	3050		A	7052304	10,3
TKS 750 Række	3050		A	7056301	7,1
Med fjæderlås	2500		D	7056246	6,0
750 Diagonalstag AL	2500x2250		B	4122253	5,1
Rørdiameter 53 mm	2500x2000		B	4122254	4,9
OBS! Normal rørkobling 48 mm	3050x2000		A	4122303	5,5
kan ikke kobles til røret	3050x2250		A	4122304	5,6
TKS DUG					
Farve på slag HAKI standard					
L= 8000 Grå	8000x3050		C	2800300	9,3
L=10000 Hvid	10000x3050		C	2800301	11,6
L=12000 Rød	12000x3050		C	2800302	13,9
L=14000 Blå	14000x3050		C	2800303	16,2
	8000x2500		C	2800359	13,6
	10000x2500		C	2800360	17,0
	12000x2500		C	2800361	20,4
	14000x2500		C	2800362	23,8
Spænderem					
2m - 400 kg.			C	7500050	0,1



		Kat.	Art. nr	Vægt
<p>HAKI Trak dug</p> <p>PVC belagt polyestervæv</p> <p>Med kederliste</p> <p>Producers efter ordre i ønskede bredde og længde</p>		Efter tilbud		
<p>HAKI Trak gavldug</p> <p>Med kederliste på en side</p> <p>Bredde 935 mm</p> <p>OBS! Dækker kun drager</p>		Efter tilbud		

HAKITEC presenning


			Kat.	Art. nr	Vægt
<p>HAKITEC tagplast</p> <p>Armered plastdug, 250 g/m²</p> <p>Leveres på rulle</p>		3,3-36 m	C	2500300	38,0
<p>Plastik brandhæmmende</p> <p>220 g/m²</p> <p>Leveres på rulle</p>		4,0-36 m 3,2-40 m	A A	2092436 2092336	36,0 28,8
<p>Fasade plastik</p> <p>Armered plastdug, 170 g/m²</p> <p>Leveres på rulle</p>		4,0-36 m 3,2-36 m 2,2-36 m	A A A	2092400 2092320 2092220	21,6 17,3 11,9
<p>Stilladsnet</p> <p>Stormasket, Leveres på rulle</p> <p>Finmasket 90% vindreduktion 125 gr/m²</p> <p>Finmasket 90% vindreduktion /brandhæm/125 gr/m²</p> <p>Sort stilladsnet</p>		3,2-100 m 3,2-50m 3,2-50m 3,0-50m	A A A A	2092001 2092050 2092051 2092490	12,3 20,0 23,2 25,0

			Kat.	Art. nr	Vægt
Stropper			A	2032300	0,01
Beregn en strop per 1,5 m ²					
I pakker af 100 stk					
Sømbjælke		950 23	D	7207095	5,0
Nøglevidde 23 mm resp. 22 mm		950 22	D	7207096	5,0
		1900 23	C	7207190	8,0
		1900 22	C	7207191	8,0
Tagplader HAKITEC		Tagskinne skrue BTL 4,8x35	B	2114000	0,01
Beregn 6 stk tagskinneskruer		Tagskinne 1900	C	7251200	3,3
pr.tagskinne, samt 2 stk kipskinne		Tagskinne f/kip 15	C	7252001	0,8
Skruer leveres 250/pakke					
Faldsikringsbeslag			D	7541010	10,0
Til HAKITEC 750 med HAKITEC dug					
Med taghældning 15°					

Stilladstag

			Kat.	Art. nr	Vægt
Tagbøjler		Tagbøjle	C	7014001	18,0
Tagbøjle = fagbredde 700-770 mm		Forlænger t/tagbøjle	C	7014002	3,5
Tagbøjle + 1 stk. Forlængerrør					
= fagbredde 1050-1250 mm					
Tagbøjle + 2 stk. Forlængerrør					
= fagbredde 1655 mm					
Som afstand mellem tagbøjlerne					
anvendes M-hegn eller Længdebjælke					
Tagbøjle stilladstag			C	7014003	7,0
For montage direkte på en søjletop					
Som forlænger anvendes en søjle,					
maximalt søjle S 1000					

ØVRIGT SORTIMENT

			Kat.	Art. nr	Vægt
Dørskinne AL		1250	D	4023120	4,1
		1655	D	4023160	5,2
		1964	D	4023190	6,0
		2500	D	4023250	7,5
		3050	D	4023300	9,0



Tribune

			Kat.	Art. nr	Vægt
Konsol					
B= 460 mm Til montage på enrørsbjælke ERB		C	7211002	3,4	
Sidehegn			D	7053100	15,0

Safety

			Kat.	Art. nr	Vægt
Universal tvinge			C	7155141	8,1
Skruefod			C	7155140	1,6

	Kat.	Art. nr	Vægt
<p>Netskærmsholder SGF</p> <p>Til netskærm SGF</p> <p>Gør det muligt at placere næste søjle på søjle på valgfri afstand og i valgfri retning ± 45°</p> 	C	7053108	4.3
<p>Rækværksholder GFL</p> <p>Til M-hegn GFL</p> <p>Gør det muligt at placere næste søjle på valgfri afstand og i valgfri retning ± 45°</p> 	C	7053109	1.8
<p>Klembeslag 500</p> <p>Nøglevidde 30 mm</p> <p>Monteres på pladekanten, tykkelse 15-35 mm</p> 	C	7215032	5.5

		Kat.	Art. nr	Vægt
Vippehegn til materialehegn				
		B	7059170	150
Haki Easy topmonteret el-talje 23 m wire		A	2601001	9,0
Haki Easy bundmonteret el-talje 40 m wire		A	2601002	15,0
Svingarm		B	G005711	11,5
Kasseskærm af genbrugsplast - sort		D	2021408	8,3

Registret

450 Alu-drager	10
450 Alu-drager	39
450 Alu-drager m. bøjler	10
450 Alu-drager m/bøjler	39
450 Kipbjælke med rulle	40
450 Ophængningsbeslag LB	58
450 Rækværksholder	39
450 Samlepind	39
450 Skinne	40
450 Skinnefastgørelse tagfod	40
450 Sternbeslag	39
450 Vægstolpe	40
750 Alu-drage	10
750 Alu-drage	41
750 Alu-drager Kip	41
750 Antiløft konsol f/hjul og trekantdrager komplet	42
750 Diagonalstag	41
750 Drager-adapter/fodbeslag	59
750 Drager-adapter komplet	42
750 Drager stål	52
750 Faldsikringsbeslag	44
750 Fodbeslag Y-model	42
750 Hjul til trekantdrager	42
750 Holderør t/presenning	43
750 Keder Endebeslag	45
750 Kedergaffel	45
750 Kiphegn	47
750 Kiphegn med rulle	43
750 Kobling dreje SW	42
750 Kobling Spor komplet	43
750 Laskeplade	45
750 Midterstykke stål	52
750 Pakning	45
750 Presenning Endeholder	43
750 Presenning Montage Rullebeslag	44
750 Presenning Trækrulle	43
750 Rækværkssøjle	42
750 Samlepind	41
750 Samlepinde	45
750 Skinne	44
750 Skinne for kip	44
750 Skinne takfod	44
750 Spændebånd	45
750 Trak Faldsikrings beslag	44
750 Trekant-drager	43
Adapter Alu-drager	10

Adapter Alu-drager	52
Adaptor	38
Adaptor Tripod	17
Adgangstrin	11
AL plank B=200 mm	30
AL plank B=230 mm	7
AL plank B=230 mm	50
AL plank B=295 mm	30
AL plank B=320 mm	30
Alu-lejder St	7
Alu-lejder St	34
Belysningskonsol	31
Beslag til oplukkelig m-hegn	15
Bjælkerytter	14
Bjælkerytter	21
Bjælkerytter	53
Bjælkerytter BRS	14
Bjælkerytter dobbelt	14
Briller	14
Briller	35
BVA	16
Bøjlegruppe	31
Diagonalstag	20
Diagonalstag DS	5
Diagonalstag udbygget for Traltee	5
Diverse koblinger	38
Dorn	41
Dæk B=310 mm	33
Dæk B=620 mm	33
Dækholder	16
Dækholder	16
Dækplade AL	15
Dørkskinne AL	54
Endehegn SKRA	33
Enrørsbjælke	4
Enrørsbjælke	13
Enrørsbjælke	13
Enrørsbjælke	19
Enrørsbjælke	39
Enrørsbjælke	49
Enrørsbjælke	53
Enrørsbjælke	54
Faldsikringsbeslag	47
Fasad Light 170	46
Fasadväv 50	46
Fodliste	8
Fodliste	34

Fodliste	51
Fodlistebeslag	8
Fodlistebeslag	8
Fodlistebeslag	8
Fodlistebeslag	34
Fodlistebeslag	51
Fodlistebeslag AL	51
Fodliste holder	16
Fodspindeltop	53
Fodspindler	3
Fodspindler	32
Fodspindler 60	17
Fodspindler led- og vippebar 750	3
Fodspindler S6	22
Forstærkningsbeslag t/tag	40
Gennemgangsramme	35
HAKI Galge	17
HAKI Sikkerhedsblok	17
HAKI Ståtplank B=230 mm	7
HAKI Ståtplank B=230 mm	50
Hakitainer	17
HAKITEC	46
HAKITEC flamhæmmende	46
HAKI Trak dug	46
HAKI Trak gavldug	46
HBS Beklædningspanel	29
HBS Diagonalstag	28
HBS Enrørsbjælke med skruvlås SBF	28
HBS Horisontalstag	28
HBS H-Profil Beklædningsprofil	29
HBS Låseklamme beklædningsprofil	29
HBS Nedre Bjælke	28
HBS Planke	28
HBS Split	29
HBS Søjler	28
HBS Tripod Topadapter inkl. klembeslag	29
HBS U-Profil Beklædningsprofil	29
HBS Øvre Bjælke	28
Hjul	16
Hjul til tag	58
Horisontalstag HDS	5
Horisontalstag HDS	20
Horisontalstag teleskopisk HDS	20
Hvileplan VLP	55
Hylsnyckel	38
Højdeindstillingsbeslag	53
Højdeindstillingssøjle	13

Keder kobling	45
Klembeslag 500	58
Kobling dreje	38
Kobling fast	31
Kobling fast	38
Kombibjælke	49
Kombi fodbræt	8
Kombikonsol	51
Kombinationsjern	15
Kombinationsjern	15
Konsol	9
Konsol	20
Konsol	34
Konsol AL	37
Konsoldiagonal	9
Konsoldiagonal S4 AL	21
Konsoldiagonal S6 AL	22
Konsol justerbar	9
Konsol med søjletop	9
Konsol med søjletop S4 AL	21
Konsol med søjletop S6 AL	22
Konsol uden søjletop	9
Krogdæk B=400 mm	6
Krogdæk B=400 mm	50
Krogdæk B=600 mm	6
Krogdæk B=600 mm	50
Krogdæk med lucka B=600 mm	7
Krogdæk med lucka B=600 mm	50
Krogdæk med lucka og Stige	7
Krogdæk med låge og stige	50
L-ramme	32
LT Diagonal	18
Låsbeslag traller	53
Låsebeslag til hjul	58
Låsebjælke	35
Låsefjeder til fodspindel	3
Låseklamme rækværk	14
Låseklamme rækværk	35
Låsekrog	35
Længdebjælke	3
Længdebjælke	19
Længdebjælke	49
Længdebjælke	54
Mellemlade UTV t/rammestillads	35
M-hegn	20
M-hegn	33
M-hegn	54

M-hegn AL	36
M-hegn For træTralle GFLH	4
M-hegn GFL	4
M-hegn GFL	33
M-hegn GFL	43
M-hegn GFL	49
M-hegn GFLH	49
Modvægt	31
Monteringsværktøj fjederlås	18
Monteringsværktøj Hængende stillads	53
Monteringsværktøj t/M-hegn	18
Murerbuk	17
Netskærm SGF	4
Netskærm SGF	49
Netskærmsholder SGF	58
Opgangsdæk	33
Ophængningsbjælke	35
PAS Bundstag Vangstykke	27
PAS Enrørsbjælke m dækplade	26
PAS Gelænder	26
PAS Gelænder	26
PAS Gelænder Indgang	26
PAS Gelænder Tripod	27
PAS/HBS Stålplanke	27
PAS/HBS Stålplanke	27
PAS/HBS Stålplanke Topstykke	27
PAS Hegn	26
PAS Stålplanke	27
PAS Stålplanke Indgang	27
PAS Vangstykke	26
PAS Vangstykke Indgang	26
Portdrager	10
Ramme 500	32
Ramme 500 AL	36
Ramme 800	32
Ramme 800 AL	36
Ramme 1000	32
Ramme 1000 AL	36
Ramme 2000	32
Ramme 2000 AL	36
Ramme med fodliste	32
Ramme med fodliste	36
Ramtainer	35
Ringnyckel	45
Rækværksbøjle	15
Rækværksholder GFL	58
Rækværkssøjle	13

Rækværkssøjle	15
Rækværkssøjle SRS	14
Rækværkssøjle SS	14
Rørfastgørelse	33
Rørfastgørelse	33
Rørfastgørelse SVF	5
Rørfastgørelse SVF	5
Sidehegn	57
Skilteholderbeslag	31
Skruebeslag	57
Skærmtagskonsol	15
Snapbolt	41
Sparkplade	57
Spindel ledbar	31
Spindel ledbar	53
Split til Søjletop	3
Split til Søjletop	19
Spændebånd	43
SS Klæmbeslag	12
SS Montagestag	12
SS Ophængningsbeslag Bulb-profil	52
SS Ophængningsbeslag Bulb-profil	52
SS Ophængningsbeslag Bulb-Rør	52
SS Ophængningsbeslag Gridgulv	12
SS Ophængningsbeslag H-profil	12
SS Ophængningsbeslag KF 48 dobbelt	12
SS Ophængningsbeslag Kæder	12
SS Ophængningsbeslag L-profil	12
Start Søjle	40
STC Adgangstrin	56
STC Fodliste	56
STC Gelænder komplet	56
STC Hvileplan	55
STC Indgangsbjælke	56
STC M-Hegn foldbar	56
STC Top Gelænder	56
STC Trappeløb	55
Stilladshjul S6	23
Stilladsnøgle	18
Stilladsnøgle	38
Stilladsrør	38
Stilladsskilt	18
Stolesektion	57
Stropper	47
STS Adgangstrin	25
STS Fodliste	25
STS Gelænder	24

STS Gelænderstolpe	24
STS Gelænderstolpe	55
STS Gelænderstolpe kil	24
STS Hvileplan	24
STS Låsekrog	25
STS M-hegn	25
STS Skyddsgrind	24
STS Tophegn	25
STS Trappeløb	24
StV Stige med hvileplan	11
Styrerulle Trak presenning	45
Støtteben	16
Søjleholder	13
Søjleholder	13
Søjleholder S4 AL	21
Søjleholder S6 AL	23
Søjle S	3
Søjle S4 AL	19
Søjle S6 AL	22
Søjle S6 AL med snapbolt	22
Sømbjælke	47
Tagbøjler	47
Tagbøjle stilladstag	47
Tagplader HAKITEC	47
Tang HAKITEC	47
Top-hegn SGT FZV T/Trappe	55
Topplader Tripod	17
ToppSøjle SC	3
Tralle	6
Tralle AL	6
Tralle ERGO Træ	6
Tralle Stål	6
Trappeløb TRP	55
Tribunekonsol	57
Tripod	16
Tværprofil	35
U-bjælke til antiløftkonsol	42
Understøtningsbjælke	13
Understøtningsbjælke	53
Universalfastgørelse	57
UTV Gelænder indv.	11
UTV Trappe	11
UTV Trappe	34
UTV Trappe AL	11
UTV Trappe AL	11
UTV Trappe AL	34
Vægstag VSt	5

