

HAKI® Ram

Raskt opp. Og raskt ned.



Ingen annen stillas er så rask og enkel å montere som HAKI Ram. Du sparer dyrebar tid.

Klar, ferdig, ferdig!

HAKI Ram er raskest av alle stillaser. Du bare legger planet i rammen og haker i rekkverket. Så er stillaset klart! Perfekt til enklere jobber som renovering, pussing og maling.

Ualminnelig enkel å sette opp

HAKI Ram er et genialt system med få grunnkomponenter for enkel montering. Den smarte konstruksjonen med hurtigmonterte rammer og rekkverk som ikke trenger diagonalstag, gjør at stillaset raskt er på plass. Og da jobben er

gjort er det like enkelt å demontere stillaset.

Utmerket til fasadearbeider

Stillaset er spesielt bra ved enklere fasadearbeider som pussing, maling og vindusbytte, samt ved takarbeider. Raskt opp, raskt ned. Stillaset er veldig fleksibelt og kan enkelt tilpasses alle typer jobb. Tilbehøret gjør det mulig å komme til også på vanskelige steder, som takutstikk og annet.

5 komponenter er raskere å montere enn 14!

Hele konstruksjonen går ut på en ting, å spare tid. En seksjon består av kun 5 komponenter i stedet for 14 ved tradisjonelle stillaser. Konstruksjonen med rammer gjør at det blir betydelig færre komponenter. Og ettersom rammene er symmetriske trenger man ikke å lure på hva som er inn og ut. Det blir riktig uansett hvordan du setter rammen.

Tung, men allikevel lett

HAKI Ram er et kraftig stillas som tåler store belastninger. Allikevel veier det lite, og er lett å transportere. Rammer og rekkverk er varmforzinket eller i Aluminium. Planene består av Aluminiumsprofiler med sklissikker finer. Stillaset er testet og godkjent hos SP Sveriges Provnings- og Forskningsinstitut AB.

Høy sikkerhet med sikre stigeoppganger

Sikkerheten går før alt annet. Hver eneste detalj i systemet er konstruert for maksimal trygghet.

Planene er festet i sikre posisjoner og sikret med fotlister. Fineren har sklissikring.

Rammene har ingen utstikkende detaljer som man kan hekte seg fast i eller som hindrer arbeidet. Rekkverkene monteres i bøyler mellom rammene. Den utvendige trappen gir fri passasje på stillaset. Trappen kan kompletteres med innvendige oppganger bestående av en lettmontert Aluminiumsstige i kombinasjon med plan med luke. Fra et sikkert stillase arbeider man tryggere og gjør en bedre jobb.

Så enkelt er det:



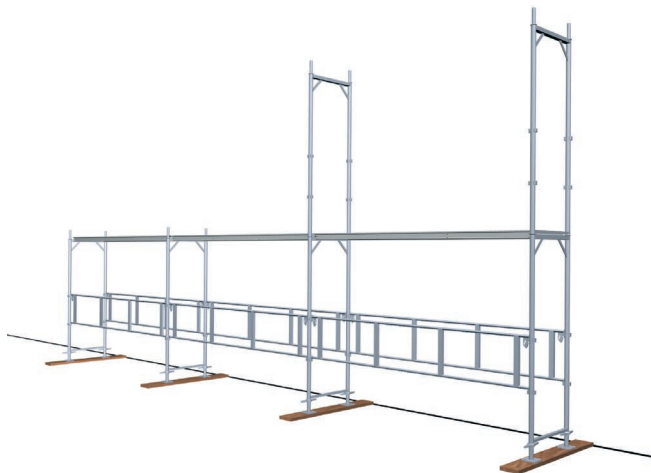
Trinn 1

Rammene på plass. Den symmetriske formen gjør at du kan sette rammen hvilken vei som helst.



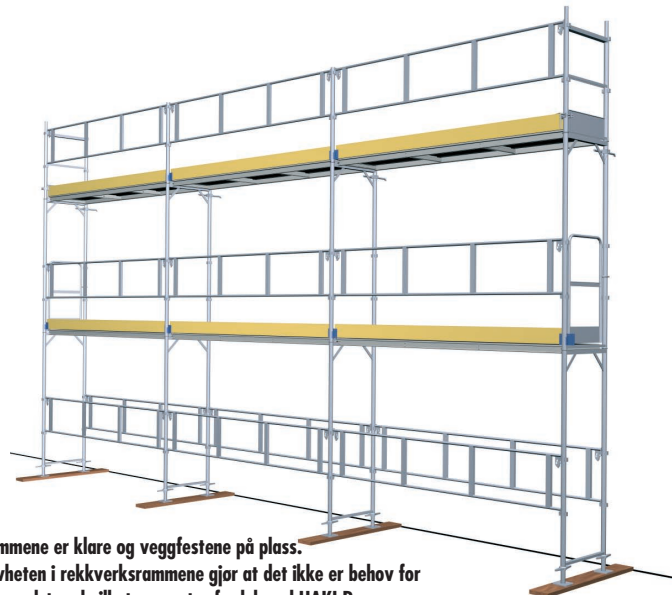
Trinn 2

Rekkverksrammene hakes i. Legg merke til de doble rekkverksrammene på nedre nivå. Ikke glem å vatre opp stillaset.



Trinn 3

Første planet på plass. En seksjon består av kun 5 komponenter: to rammer, to rekkverksrammer og ett plan.



Rammene er klare og veggfestene på plass.

Stivheten i rekkverksrammene gjør at det ikke er behov for diagonalstag, hvilket er en stor fordel med HAKI Ram.



HAKI Ram har mange ulike bruksområder.

Tenk annerledes!

Kan bygges som tårn

HAKI Ram er et perfekt stillas ved takarbeider. Den kan bygges som frittstående tårn, noe som betyr at du sparer både tid og materialer (hele fasaden trenger ikke dekkes med stillaser). Tårnene kan enkelt koples sammen med fagverksdragere i Aluminium. Med hjelp av plan og rekverksrammer får men et øvre bomlag mellom tårnene. Stillaset kan enkelt flyttes med kran.

Fleksibel ved totalrenovering og balkongarbeider

Ingen fasader er vanskelige for HAKI Ram. Stillaset er like enkel i bruk ved totalrenovering som ved mindre punktarbeider som vindusskifting og balkongarbeider. Den er like enkel i bruk til alle lettere arbeider.

Perfekt til fasadekledning og vindusarbeider

Når man skal kle en fasade vil man noen ganger ha stillaset tett inntil veggen, og noen ganger lengre fra. For eksempel hvis man skal ta opp store plater på innersiden. Med hjelp av ulike typer konsoller kan man enkelt bygge ekstra arbeidsplan på stillaset. Da kan man enkelt endre avstanden mellom stillaset og veggen etter ulike behov. Konsollplan kan monteres hvor som helst på stillaset, hvilket er en stor fordel. Man får alltid riktig arbeidehøyde og alltid riktig plattform for sine arbeidsoppgaver.



"30 meter høye piper er ikke noe problem!"

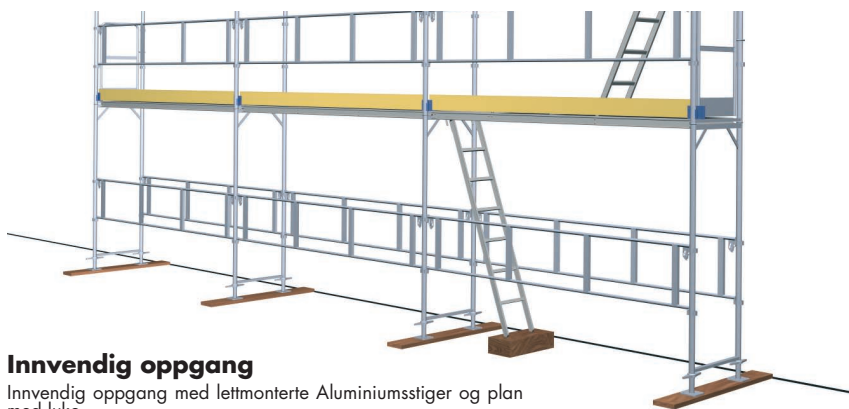
-HAKI Ram er utrolig enkel å jobbe med. Det trengs ingen verktøy for å montere stillaset. Ikke en gang en hammer, kun hendene. Vi har sammenlignet 4 ulike systemer, men ingen er så rask som HAKI. Vi sparer faktisk 20 % i arbeidstid med HAKI Ram.

-Vi benytter stillaset i mange typer arbeider, blandt annet snekring og maling. Vi har til og med benyttet HAKI Ram til 30 m høye piper uten problem. Man kan enkelt bygge stillaset til ulike høyder, avhengig av hvilken jobb man gjør. Vindusarbeider er perfekt da du kommer i nøyaktig riktig høyde.

Viktor Frostenäs, VD Ställningskompaniet Gunnilse AB

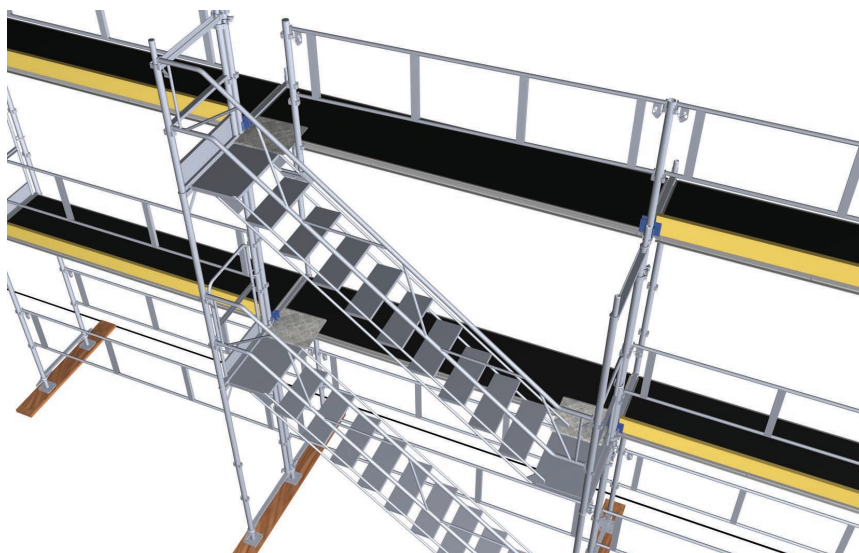
Lett å montere med få komponenter!

HAKI Ram er uvanlig enkel å montere. Du har få grunnkomponenter for enkel ihaking og et komplett sortiment av tilbehør som konsoller og oppganger for å kunne tilpasse stillaset til ulike arbeider.



Innvendig oppgang

Innvendig oppgang med lettmonterte Aluminiumstiger og plan med luke.



Utvendig oppgang

Den utvendige trappen gir fri passasje på stillaset.



Fremskutt stillas

Utmerket å bruke ved fremskutt fasade. Legg merke til veggforankringenes plassering.




Bunnskrue

Justerbar.



Ramme, ramme med fotlist og L-ramme

G og AL.



Rekkverksramme

Med fjærlås.
G og AL.



Stige

Til plan med luke



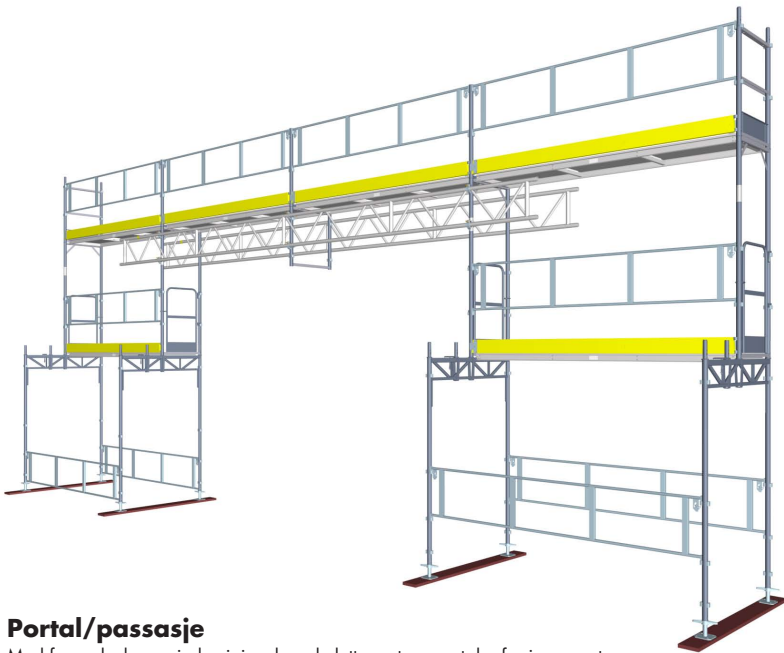
Trapp, rekkverk

Med hvilplan og låsing.
G og AL.



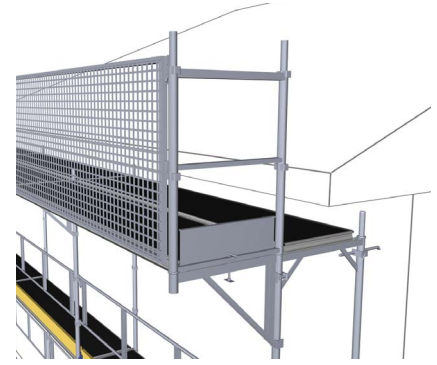
Konsoll 300, 700, 800

Mutter 22 mm.
G.



Portal/passasje

Med fagverksdrager i aluminium kan du lett montere portaler for inn- og utpassasje. HAKI markramme gjør det mulig å enkelt og sikkert få en passasje under og langs med stillaset. Passer perfekt på fortau.




Taksikring

Bytt ut rekkverksrammen mot sikkerhetsgrind med nett og du får en bra sikring mot fallende gjenstander.



Tilpassning til ulike fasadearbeider

Innvendige konsoller, SK 300/700, muliggjør en effektiv tilpassning til fasadens utforming.



Nivåforskjeller

Større nivåforskjeller utjevnes enkelt med lavere rammer og opplagsbjelker.



Takfotsarbeider

Med utvendig konsoll, SK 700, kan du lage en utmerket arbeidsplattform ved takfotsarbeider.



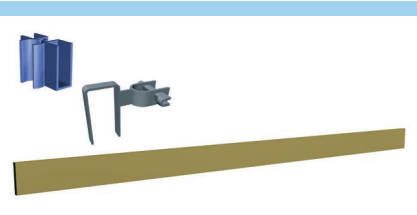
Plan, plan med luke

B=310 mm, 620 mm Lastklasse 3



Rekkverksramme

SKRDF med fotlist, SKRA




Fotlist, fotlistbeslag



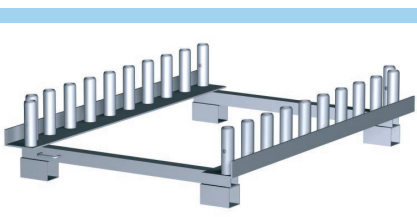
Konsoll 650, 700

Mutter 22 mm.
AL.



Opplagsbjelke, Låsebjelke

ULB, LSB



Ramtainer

For 20 stk stående rammer

HAKI Ram er rask å montere.

Enkelt som bare det.

Du bare legger planet i ram

men og haker i rekkverksrammen

